
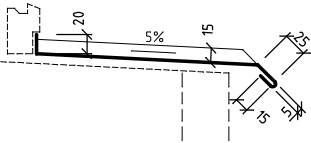
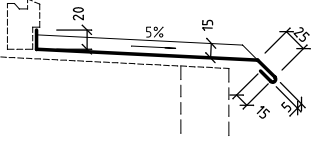
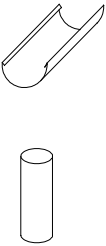










POL.	VÝROBCE ČSN-JKV	SCHEMA	ROZMĚR	POPIS	n
1 K	ČSN 73 36 10				
2 K	ČSN 73 36 10			OPLECHOVÁNÍ PARAPETU RŠ = 335 mm, PLECH TITANZINKOVÝ, TLOUŠŤKA 0,6 mm BM	12,3
3 K	ČSN 73 36 10			OPLECHOVÁNÍ PARAPETU ŘÍMSY RŠ = 335 mm, PLECH TITANZINKOVÝ, TLOUŠŤKA 0,6 mm BM	5,0
4 K	ČSN 73 36 10		RŠ = 330 mm, RŠ = 330 mm	PODOKAPNÍ ŽLAB RŠ = 330 mm, PLECH TITANZINKOVÝ, TLOUŠŤKA 0,6 mm + ČELO ŽLABU 2 KS BM	12,7
				ODPADNÍ TROUBA KRUHOVÁ Ø100 mm RŠ = 330 mm PLECH TITANZINKOVÝ, TLOUŠŤKA 0,6 mm + KOTLÍK 1 KS + "S" KOLENO 1 KS BM	
5 K	ČSN 73 36 10		150 x 150	PRODLOUŽENÍ ODVĚTRÁNÍ KRUHOVÉ POTRUBÍ DÉLKY 200 SPIRO pr.100 +KRYCÍ MŘÍŽKA ČTYŘHRANNÁ, AL PK 120793.1 150x150 KS	6
6 K	ČSN 73 36 10				

POL.	VÝROBCE ČSN-JKV	SCHEMA	ROZMĚR	POPIS	n
7 K	ČSN 73 36 10				
8 K	ATYPICKÉ				
9 K	ATYPICKÉ				
10 K	ČSN 73 36 10				

POZNÁMKA:
PŘED VÝROBOU ROZMĚRY PRVKŮ A KONSTRUKCÍ PRO VÝROBU KLEMPÍŘSKÝCH VÝROBKŮ PŘEMĚŘIT

Zodp. projektant:	JIŘÍ FRANC			
Projektant:	ING.MARTINA ŠVECOVÁ			
Vypracoval:	ING.MARTINA ŠVECOVÁ			
Místo stavby:	KRNOV	Datum: 07/2017		
Stavebník: MĚSTO KRNOV, HLAVNÍ 1, KRNOV				
ZATEPLENÍ DVORNÍ FASÁDY BYTOVÉHO DOMU U POŽÁRNÍKŮ 51,22 KRNOV			Stupeň projektu:	DPS
			Měřítko:	-
			Formát:	A3
Obsah:	TABULKA KLEMPÍŘSKÝCH A OSTATNÍCH VÝROBKŮ		Paré:	Výkres číslo:
Díl:	D.1- DOKUMENTACE STAVEBNÍHO OBJEKTU			D-13